

# FUJIFILM

DIGITAL CAMERA

# GFX 50S

## Nya funktioner

Version 3.00

Funktioner som lagts till eller ändrats i samband med firmwareuppdateringar kanske inte längre överensstämmer med beskrivningarna i dokumentationen som medföljer produkten. Besök vår webbsida för information om tillgängliga uppdateringar för olika produkter:

[http://www.fujifilm.com/support/digital\\_cameras/software/gfx\\_fw\\_table.html](http://www.fujifilm.com/support/digital_cameras/software/gfx_fw_table.html)

## Innehåll

GFX 50S firmwareversion 3.00 lägger till funktionerna i listan nedan. För information om tidigare versioner, besök följande webbplats.

<http://fujifilm-dsc.com/en-int/manual/>

Nr.	Beskrivning	GFX 50S 	Se 	Ver.
1	Alternativet  <b>FOKUS BKT</b> har lagts till körlägena.	7, 81	1	3.00
2	Alternativet <b>FOKUS BKT</b> har lagts till i  <b>FOTOGRAFERING INSTÄLLNING</b> i fotograferingsmenyn.	106	2	3.00
3	Alternativet <b>35 mm-FORMATLÄGE</b> har lagts till i  <b>FOTOGRAFERING INSTÄLLNING &gt; FATTN.AD.INST.</b> i fotograferingsmenyn.	111	3	3.00

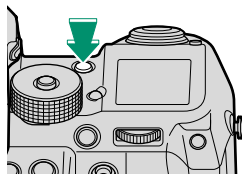
## Tillägg

Följande funktioner har lagts till.

### GFX 50S Användarhandbok: 7

#### Drive-ratten

Genom att trycka på drive-ratten visas följande drivlägen.



Läge		Läge	
<b>STILLBILD</b> (enkel bild)	40	<b>VITBALANS BKT</b> (vitbalansgaffling)	81
<b>SERIEBILD</b> (serieläge)	82	<b>DYNAMISK GAFFLING</b> (dynamiskt omfång gaffling)	81
<b>GAFFL. AUTO EXPONERING</b> (exponeringsgaffling)	80	<b>FOKUS BKT</b> (fokuseringsgaffling)	—
<b>ISO BKT</b> (känslighetsgaffling)	80	<b>FLERA EXPONERINGAR</b>	83
<b>GAFFLING.FILMSIMULERING</b> (filmsimuleringsgaffling)	80	<b>FILMLÄGE</b>	46



### GFX 50S Användarhandbok: 81

#### **FOKUS BKT**

Varje gång avtryckaren trycks in tar kameran en serie bilder, där fokuseringen varierar för varje bild. Antalet bilder, hur mycket fokuseringen ändras med varje bild och intervallet mellan bilder kan väljas med **FOTOGRAFERING INSTÄLLNING > FOKUS BKT**.

Justera inställningar för fokuseringsgaffling.

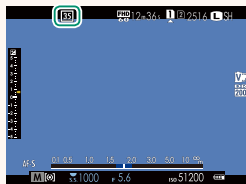
Alternativ	Beskrivning
<b>BILDER</b>	Välj antal bilder.
<b>STEG</b>	Välj mängden fokus som ändras med varje bild.
<b>INTERVALL</b>	Välj intervallet mellan bilderna.

 **FOKUS BKT-INSTÄLLNING** kan också tilldelas en funktionsknapp  
( 162, 182).

## GFX 50S Användarhandbok: 111

### 35 mm-FORMATLÄGE

Att aktivera **FOTOGRAFERING** **INSTÄLLNING** > **FATTN.AD.INST.** > **35 mm-FORMATLÄGE** i fotograferingsmenyn ställer in bildvinkeln till 35 mm; ändringen återspeglas i teckenfönstret.



Alternativ	Beskrivning
<b>PÅ</b>	Bildvinkeln är inställd på 35 mm. Ändringen återspeglas i teckenfönstret.
<b>AV</b>	35 mm formatläge avaktiverat.
<b>AUTO</b>	35 mm formatläge aktiveras automatiskt när en monteringsadapter som stöder automatisk detektering är ansluten.

Alternativet **SKÄRMINSTÄLLNING** > **ANP. BILD.INST..** i inställningsmenyn (19, 158) innehåller ett alternativ (aktiverat som standard) för visning av en **35 mm-FORMATLÄGE**-ikon.

Alternativet **BILDKVALITET INSTÄLLNING** > **BILDSTORLEK** i fotograferingsmenyn är låst till **3:2**.

# FUJIFILM

---

**FUJIFILM Corporation**

7-3, AKASAKA 9-CHOME, MINATO-KU, TOKYO 107-0052, JAPAN

[http://www.fujifilm.com/products/digital\\_cameras/index.html](http://www.fujifilm.com/products/digital_cameras/index.html)

