

Print Server シリーズ (V8.0)
DocuColor 5000 Digital Press PX5000 Print Server

MS10-019 ~ MS10-60
対策手順

2010.8.27

マイクロソフト社(Microsoft 社)から Windows®の脆弱性についての情報公開がされており、弊社 Print Server シリーズ(V8.0)、PX5000 Print Server においても脆弱性に対して対策が必要です。
以下の手順に従って対策を実施してください。

なお、本手順は、Print Server のシステム管理者の方が脆弱性への対策に限って実施していただくためのものです。
作業は Print Server 上で行う必要があります。

1 事前準備

1.1 対策に必要なファイルの準備


インターネットに接続されている環境で、次の URL から必要なファイルをダウンロードします。


■MS10-019 更新プログラムのダウンロードサイト

<http://www.microsoft.com/japan/technet/security/Bulletin/MS10-019.msp>

<Authenticode Signature Verification 5.1 >

オペレーティング システム/ソフトウェア:「Windows XP Service Pack 2 および Windows XP Service Pack 3」、コンポーネント:「Authenticode Signature Verification 5.1 (KB978601)」の「PC/AT」にリストされている


 マークをクリックします。


「Windows XP 用セキュリティ更新プログラム (KB978601)」ページが開くので、 ボタンを押して次のファイルをダウンロードします。

WindowsXP-KB978601-x86-JPN.exe (579,448 バイト)

<Cabinet File Viewer Shell Extension 6.0 >

オペレーティング システム/ソフトウェア:「Windows XP Service Pack 2 および Windows XP Service Pack 3」、コンポーネント:「Cabinet File Viewer Shell Extension 6.0 (KB979309)」の「PC/AT」にリストされている

 マークをクリックします。

「Windows XP 用セキュリティ更新プログラム (KB979309)」ページが開くので、 ボタンを押して次のファイルをダウンロードします。


WindowsXP-KB979309-x86-JPN.exe (533,368 バイト)

■MS10-020 更新プログラムのダウンロードサイト

<http://www.microsoft.com/japan/technet/security/Bulletin/MS10-020.msp>

オペレーティング システム/ソフトウェア:「Windows XP Service Pack 2 および Windows XP Service Pack

3]の「PC/AT」にリストされている  マークをクリックします。


「Windows XP 用セキュリティ更新プログラム (KB980232)」ページが開くので、 ボタンを押して次のファイルをダウンロードします。


WindowsXP-KB980232-x86-JPN.exe (733,048 バイト)

■MS10-022 更新プログラムのダウンロードサイト

<http://www.microsoft.com/japan/technet/security/Bulletin/MS10-022.msp>

オペレーティング システム/ソフトウェア:「Windows XP Service Pack 2 および Windows XP Service Pack

3]、コンポーネント:「VBScript 5.7(KB981349)」の「PC/AT」にリストされている  マークをクリックします。

「Windows XP 用セキュリティ更新プログラム (KB981349)」ページが開くので、 ボタンを押して次のファイルをダウンロードします。


WindowsXP-KB981349-x86-JPN.exe (687,992 バイト)

■MS10-026 更新プログラムのダウンロードサイト

<http://www.microsoft.com/japan/technet/security/Bulletin/MS10-026.msp>

オペレーティング システム/ソフトウェア:「Windows XP Service Pack 2 および Windows XP Service Pack

3]の「PC/AT」にリストされている  マークをクリックします。


「Windows XP 用セキュリティ更新プログラム (KB977816)」ページが開くので、 ボタンを押して次のファイルをダウンロードします。


WindowsXP-KB977816-x86-JPN.exe (683,896 バイト)

■MS10-027 更新プログラムのダウンロードサイト

<http://www.microsoft.com/japan/technet/security/Bulletin/MS10-027.msp>

オペレーティング システム/ソフトウェア:「Windows XP Service Pack 3」の「PC/AT」にリストされている


 マークをクリックします。


「Windows Media Player 9 用セキュリティ更新プログラム、Windows XP SP3 向け (KB979402)」ページが開くので、 ボタンを押して次のファイルをダウンロードします。

WindowsXP-WindowsMedia-KB979402-x86-JPN.exe (2,317,208 バイト)

■MS10-029 更新プログラムのダウンロードサイト

<http://www.microsoft.com/japan/technet/security/Bulletin/MS10-029.msp>

オペレーティング システム/ソフトウェア:「Windows XP Service Pack 2 および Windows XP Service Pack 3」の「PC/AT」にリストされている  マークをクリックします。


「Windows XP 用セキュリティ更新プログラム (KB978338)」ページが開くので、 ボタンを押して次のファイルをダウンロードします。


WindowsXP-KB978338-x86-JPN.exe (640,888 バイト)

■MS10-030 更新プログラムのダウンロードサイト

<http://www.microsoft.com/japan/technet/security/Bulletin/MS10-030.msp>

オペレーティング システム/ソフトウェア:「Windows XP Service Pack 2 および Windows XP Service Pack 3」、コンポーネント:「Microsoft Outlook Express 6 (KB978542)」の「PC/AT」にリストされている

 マークをクリックします。

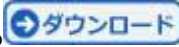
「Windows XP 用セキュリティ更新プログラム (KB978542)」ページが開くので、 ボタンを押して次のファイルをダウンロードします。

WindowsXP-KB978542-x86-JPN.exe (1,341,304 バイト)


■MS10-033 更新プログラムのダウンロードサイト

<http://www.microsoft.com/japan/technet/security/Bulletin/MS10-033.msp>

<Quartz.dll (DirectShow) >

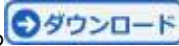
オペレーティング システム/ソフトウェア:「Windows XP Service Pack 2 および Windows XP Service Pack 3」、コンポーネント:「Quartz.dll (DirectShow) [1](KB975562)」の「PC/AT」にリストされている  マークをクリックします。


マークをクリックします。

「Windows XP 用セキュリティ更新プログラム (KB975562)」ページが開くので、 ボタンを押して次のファイルをダウンロードします。

WindowsXP-KB975562-x86-JPN.exe (1,051,000 バイト)

<Windows Media フォーマット ランタイム>


オペレーティング システム/ソフトウェア:「Windows XP Service Pack 3」、コンポーネント:「Windows Media フォーマット ランタイム 9、Windows Media フォーマット ランタイム 9.5 および Windows Media フォーマット ランタイム 11(KB978695)」の「PC/AT」にリストされている  マークをクリックします。


「Windows Media フォーマット ランタイム 9、9.5、11 のセキュリティ更新プログラム、Windows XP SP3 向け (KB978695)」ページが開くので、 ボタンを押して次のファイルをダウンロードします。

WindowsXP-WindowsMedia-KB978695-x86-JPN.exe (4,412,312 バイト)

<Asycfilt.dll (COM コンポーネント)>

オペレーティング システム/ソフトウェア:「Windows XP Service Pack 2 および Windows XP Service Pack 3」、コンポーネント:「Asycfilt.dll (COM コンポーネント)(KB979482)」の「PC/AT」にリストされている


マークをクリックします。


「Windows XP 用セキュリティ更新プログラム (KB979482)」ページが開くので、ボタンを押して次のファイルをダウンロードします。

WindowsXP-KB979482-x86-JPN.exe (533,880 バイト)

■MS10-034 更新プログラムのダウンロードサイト

<http://www.microsoft.com/japan/technet/security/Bulletin/MS10-034.msp>

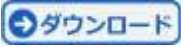
オペレーティング システム/ソフトウェア:「Windows XP Service Pack 2 および Windows XP Service Pack 3」の「PC/AT」にリストされている マークをクリックします。


「Windows XP の ActiveX Killbits に対するセキュリティ更新プログラム (KB980195)」ページが開くので、ボタンを押して次のファイルをダウンロードします。

WindowsXP-KB980195-x86-JPN.exe (503,160 バイト)

■MS10-037 更新プログラムのダウンロードサイト

<http://www.microsoft.com/japan/technet/security/Bulletin/MS10-037.msp>

オペレーティング システム/ソフトウェア:「Windows XP Service Pack 2 および Windows XP Service Pack 3」の「PC/AT」にリストされている マークをクリックします。


「Windows XP 用セキュリティ更新プログラム (KB980218)」ページが開くので、ボタンを押して次のファイルをダウンロードします。

WindowsXP-KB980218-x86-JPN.exe (656,248 バイト)

■MS10-041 更新プログラムのダウンロードサイト

<http://www.microsoft.com/japan/technet/security/Bulletin/MS10-041.msp>


オペレーティング システム/ソフトウェア:「Windows XP Service Pack 2 および Windows XP Service Pack 3」、コンポーネント:「Microsoft .NET Framework 2.0 Service Pack 2 および Microsoft .NET 3.5 Service Pack 1(KB979909)」の「PC/AT」にリストされている マークをクリックします。


「Windows 2000、Windows Server 2003、および Windows XP 用 Microsoft .NET Framework 3.5 Service Pack 1 および .NET Framework 2.0 Service Pack 2 セキュリティ更新プログラム」ページが開くので、「以下のファイルのダウンロード」をクリックし、「このダウンロードに含まれるファイル」の「NDP20SP2-KB979909-x86.exe」の ボタンを押して次のファイルをダウンロードします。

NDP20SP2-KB979909-x86.exe (850,280 バイト)

■MS10-042 更新プログラムのダウンロードサイト

<http://www.microsoft.com/japan/technet/security/Bulletin/MS10-042.msp>


オペレーティング システム/ソフトウェア:「Windows XP Service Pack 2 および Windows XP Service Pack 3」の「PC/AT」にリストされている  マークをクリックします。


「Windows XP 用セキュリティ更新プログラム (KB2229593)」ページが開くので、 ボタンを押して次のファイルをダウンロードします。

WindowsXP-KB2229593-x86-JPN.exe (748,416 バイト)

■MS10-046 更新プログラムのダウンロードサイト

<http://www.microsoft.com/japan/technet/security/Bulletin/MS10-046.msp>


オペレーティング システム/ソフトウェア:「Windows XP Service Pack 3」の「PC/AT」にリストされている  マークをクリックします。


「Windows XP 用セキュリティ更新プログラム (KB2286198)」ページが開くので、 ボタンを押して次のファイルをダウンロードします。

WindowsXP-KB2286198-x86-JPN.exe (3,027,328 バイト)

■MS10-047 更新プログラムのダウンロードサイト

<http://www.microsoft.com/japan/technet/security/Bulletin/MS10-047.msp>


オペレーティング システム/ソフトウェア:「Windows XP Service Pack 3」の「PC/AT」にリストされている  マークをクリックします。


「Windows XP 用セキュリティ更新プログラム (KB981852)」ページが開くので、 ボタンを押して次のファイルをダウンロードします。

WindowsXP-KB981852-x86-JPN.exe (2,273,656 バイト)

■MS10-048 更新プログラムのダウンロードサイト

<http://www.microsoft.com/japan/technet/security/Bulletin/MS10-048.msp>

オペレーティング システム/ソフトウェア:「Windows XP Service Pack 3」の「PC/AT」にリストされている  マークをクリックします。


「Windows XP 用セキュリティ更新プログラム (KB2160329)」ページが開くので、 ボタンを押して次のファイルをダウンロードします。


WindowsXP-KB2160329-x86-JPN.exe (1,453,440 バイト)

■MS10-049 更新プログラムのダウンロードサイト

<http://www.microsoft.com/japan/technet/security/Bulletin/MS10-049.msp>

オペレーティング システム/ソフトウェア:「Windows XP Service Pack 3」の「PC/AT」にリストされている

マークをクリックします。

「Windows XP 用セキュリティ更新プログラム (KB980436)」ページが開くので、ボタンを押して次のファイルをダウンロードします。


WindowsXP-KB980436-x86-JPN.exe (573,816 バイト)

■MS10-050 更新プログラムのダウンロードサイト

<http://www.microsoft.com/japan/technet/security/Bulletin/MS10-050.msp>

オペレーティング システム:「Windows XP Service Pack 3」、コンポーネント:「ムービー メーカー 2.1 [1]」

の「PC/AT」にリストされている マークをクリックします。

「Windows XP 用セキュリティ更新プログラム (KB981997)」ページが開くので、ボタンを押して次のファイルをダウンロードします。


WindowsXP-KB981997-x86-JPN.exe (1,736,056 バイト)

■MS10-051 更新プログラムのダウンロードサイト

<http://www.microsoft.com/japan/technet/security/Bulletin/MS10-051.msp>

オペレーティング システム:「Windows XP Service Pack 3」、コンポーネント:「Microsoft XML コア サービス

3.0」の「PC/AT」にリストされている マークをクリックします。


「Windows XP 用セキュリティ更新プログラム (KB2079403)」ページが開くので、ボタンを押して次のファイルをダウンロードします。


WindowsXP-KB2079403-x86-JPN.exe (926,080 バイト)

■MS10-052 更新プログラムのダウンロードサイト

<http://www.microsoft.com/japan/technet/security/Bulletin/MS10-052.msp>

オペレーティング システム:「Windows XP Service Pack 3」の「PC/AT」にリストされている

マークをクリックします。

「Windows XP 用セキュリティ更新プログラム (KB2115168)」ページが開くので、ボタンを押して次のファイルをダウンロードします。

WindowsXP-KB2115168-x86-JPN.exe (555,904 バイト)


■MS10-053 更新プログラムのダウンロードサイト

<http://www.microsoft.com/japan/technet/security/Bulletin/MS10-053.msp>

オペレーティング システム:「Windows XP Service Pack 3」、コンポーネント:「Internet Explorer 6」の

「PC/AT」にリストされている  マークをクリックします。

「Internet Explorer 6 for Windows XP 用セキュリティ更新プログラム (KB2183461)」ページが開くので、


 ボタンを押して次のファイルをダウンロードします。


WindowsXP-KB2183461-x86-JPN.exe (3,586,432 バイト)

■MS10-054 更新プログラムのダウンロードサイト

<http://www.microsoft.com/japan/technet/security/Bulletin/MS10-054.msp>

オペレーティング システム/ソフトウェア:「Windows XP Service Pack 3」の「PC/AT」にリストされている

 マークをクリックします。


「Windows XP 用セキュリティ更新プログラム (KB982214)」ページが開くので、 ボタンを押して次のファイルをダウンロードします。


WindowsXP-KB982214-x86-JPN.exe (664,440 バイト)

■MS10-055 更新プログラムのダウンロードサイト

<http://www.microsoft.com/japan/technet/security/Bulletin/MS10-055.msp>

オペレーティング システム/ソフトウェア:「Windows XP Service Pack 3」の「PC/AT」にリストされている

 マークをクリックします。

「Windows XP 用セキュリティ更新プログラム (KB982665)」ページが開くので、 ボタンを押して次のファイルをダウンロードします。

WindowsXP-KB982665-x86-JPN.exe (531,320 バイト)

■MS10-060 更新プログラムのダウンロードサイト


<http://www.microsoft.com/japan/technet/security/Bulletin/MS10-060.msp>

オペレーティング システム:「Windows XP Service Pack 3」、コンポーネント:「Microsoft .NET Framework 2.0 Service Pack 2 および Microsoft .NET Framework 3.5 Service Pack 1 (KB983583)」の「PC/AT」にリ

ストされている  マークをクリックします。

「Windows Server 2003 および Windows XP 用 Microsoft .NET Framework 3.5 Service Pack 1 および .NET

Framework 2.0 Service Pack 2 セキュリティ更新プログラム」ページが開くので、「以下のファイルのダウンロード」をクリックし、「このダウンロードに含まれるファイル」の「NDP20SP2-KB983583-x86.exe」の

 ボタンを押して次のファイルをダウンロードします。

NDP20SP2-KB983583-x86.exe (11,660,648 バイト)

2 作業手順

更新プログラムの適用を行います。

2.1 更新プログラムの適用準備

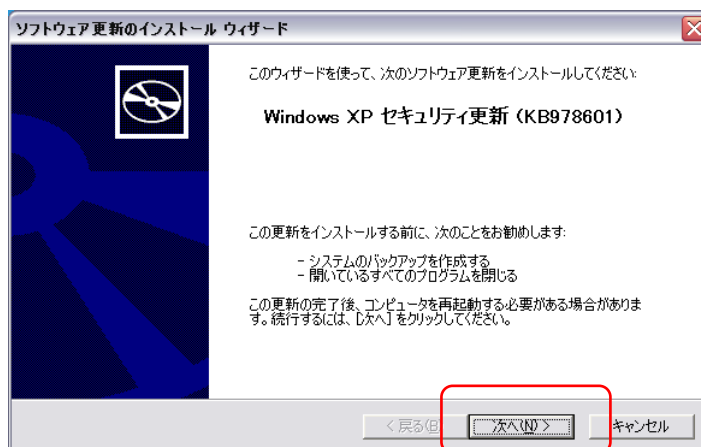
- (1) サーバーの電源を切り、ネットワークケーブルを抜きます。
【注記】サーバー本体裏側は金属部分が露出しておりますので、けがをしないように十分注意をして慎重に行ってください。HUB側のネットワークケーブルが抜きやすいようでしたら、そちら側を抜いていただいても構いません。
- (2) サーバーの電源を入れます。
- (3) ServerManager が起動していたら終了します。
その他、起動しているアプリケーションがありましたら、すべて終了してください。

2.2 更新プログラムの適用順序

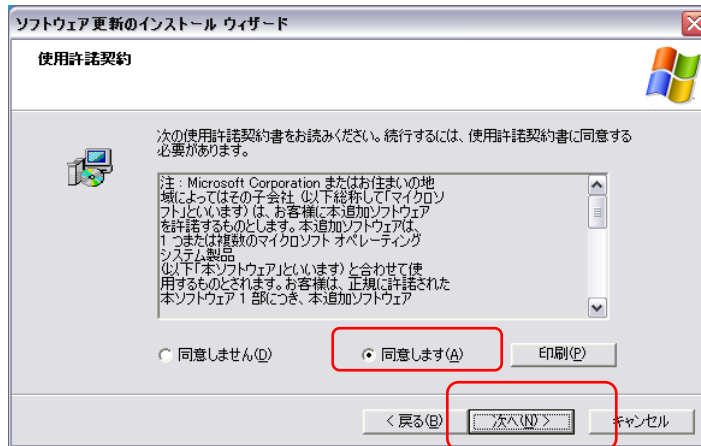
更新プログラム(MS10-XX)の数字の小さいものから順に適用してください。
最後に Print Server を再起動します。

2.3 MS10-019 更新プログラム(Authenticode Signature Verification 6.0(KB978601))の適用

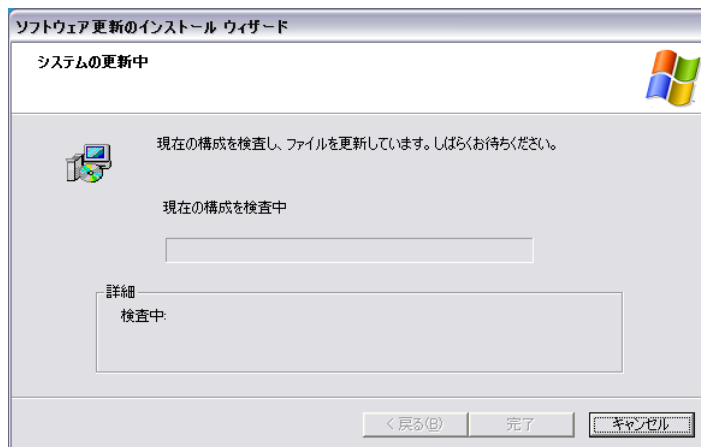
- (1) MS10-019 更新プログラム (WindowsXP-KB978601-x86-JPN.exe) をダブルクリックします。
【注記】適用前に、ServerManager など起動しているアプリケーションはすべて終了してください。
- (2) インストールウィザードが開くので、「次へ」を押します。



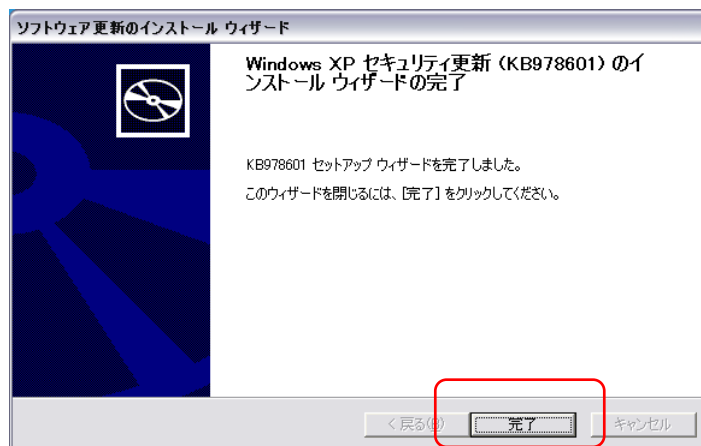
- (3) 使用許諾契約画面で[同意します]を選択し、[次へ]を押します。



(4) インストールが開始されます。



(5) 「Windows XP セキュリティ更新 (KB978601) のインストールウィザードの完了」が表示されたら、[完了]ボタンを押してセットアップを終了します。



（「変更を有効にするには、Windows を再起動する必要があります。」というメッセージが表示された場合は、「今すぐ再起動しない」チェックボックスをチェックしてから[完了]ボタンを押します）
【補足】1つの更新プログラムを適用するごとに再起動しても構いません。

2.4 更新プログラムの適用

MS10-019 更新プログラム(Authenticode Signature Verification 5.1)と同様の手順で残りの更新プログラムを適用します。

(MS10-41、MS10-60 は 2.5 .net Framework ソフトウェア更新 の手順に沿って作業を行ってください。)

MS10-019 更新プログラム(Cabinet File Viewer Shell Extension 6.0)

MS10-020 更新プログラム

MS10-022 更新プログラム

MS10-026 更新プログラム

MS10-027 更新プログラム

MS10-029 更新プログラム

MS10-030 更新プログラム

MS10-033 更新プログラム(Quartz.dll (DirectShow))

MS10-033 更新プログラム(Windows Media フォーマット ランタイム)

MS10-033 更新プログラム(Asycfilt.dll (COM コンポーネント))

MS10-034 更新プログラム

MS10-037 更新プログラム

MS10-041 更新プログラム (2.5 .net Framework ソフトウェア更新 の手順に沿って作業を行ってください。)

MS10-042 更新プログラム

MS10-046 更新プログラム

MS10-047 更新プログラム

MS10-048 更新プログラム

MS10-049 更新プログラム

MS10-050 更新プログラム

MS10-051 更新プログラム

MS10-052 更新プログラム

MS10-053 更新プログラム

MS10-054 更新プログラム

MS10-055 更新プログラム

MS10-060 更新プログラム (2.5 .net Framework ソフトウェア更新 の手順に沿って作業を行ってください。)

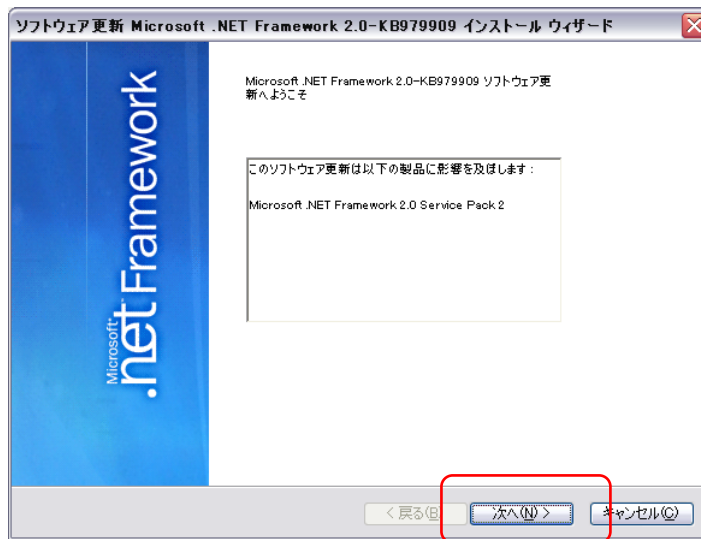
スタートメニューからシャットダウンを選択して Print Server を再起動してください。

以上ですべての作業は終了です。

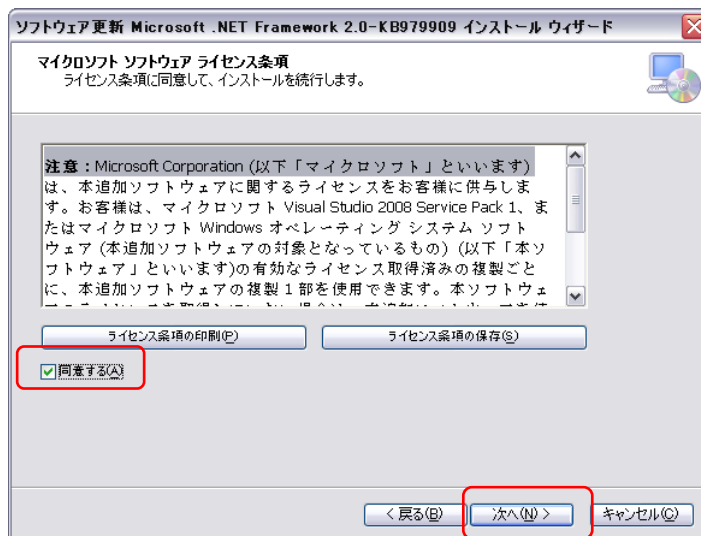
2.5 .net Framework ソフトウェア更新

(1) 更新プログラム(NDP20SP2-KB979909-x86.exe もしくは NDP20SP2-KB983583-x86.exe)をダブルクリックします。

- (2) インストールウィザードが開くので、「次へ」を押します。



- (3) ソフトウェアライセンス条項画面で[同意する]を選択し、[次へ]を押します。



- (4) インストールが開始されます。



- (5) 「ソフトウェア更新は正常にインストールされました。」と表示されたら、[完了]ボタンを押して終了します。



2.6 適用の確認

次の手順で、更新プログラムの適用を確認することができます。

- (1) [スタート]メニュー→[設定]→[コントロールパネル]→[プログラムの追加と削除]を開きます。
- (2) 「更新プログラムの表示」チェックボックスをチェックします。



[現在インストールされているプログラムと更新プログラム]の中に、適用した更新プログラムが表示されていることを確認してください。

2.7 作業の完了

- (1) サーバーの電源を落としてネットワークケーブルを接続します。
- (2) サーバーの電源を入れます。

3 補足情報

ウイルスに関する最新情報は、以下のページで確認できます。

マイクロソフトのセキュリティ情報

<http://www.microsoft.com/japan/technet/security/>

本件に関するお問合せは、弊社テレフォンセンターまでお願い致します。

- * テレフォンセンターの電話番号は、機械に添付しているラベル、またはカードに記載されています。
- * ご連絡の際は、ラベル、またはカードに記載されている「機種名」および「機械番号」をお知らせください。

以上