

DocuColor 1450 GA PX140 Print Server

MS13-096~106

対策手順

2013.12.18

マイクロソフト社(Microsoft 社)から Windows® の脆弱性についての情報公開がされており、弊社 PX140 Print Server においても、脆弱性に対して対策が必要です。

以下の手順に従って対策を実施してください。

また、本作業を行う前に、先月までの対策が適用されている必要があります。先月までの対策を行っていない場合は、弊社セキュリティ情報のページに記載されている手順に従って対策を行ってから、本手順を実施してください。

なお、本手順は、Print Server のシステム管理者の方が脆弱性への対策に限って実施していただくためのものです。作業は Print Server 上で行う必要があります。

1 事前準備

1.1 対策に必要なファイルの準備

インターネットに接続されている環境で、次の URL から  ボタンを押して次のファイルをダウンロードします。

更新プログラム	URL	ファイル名
MS13-097	http://www.microsoft.com/en-us/download/details.aspx?id=41423	Windows6.1-KB2898785-x64.msu
MS13-098	http://www.microsoft.com/en-us/download/details.aspx?id=41208	Windows6.1-KB2893294-x64.msu
MS13-099	http://www.microsoft.com/en-us/download/details.aspx?id=41222	Windows6.1-KB2892074-x64.msu
MS13-101 (KB2893984)	http://www.microsoft.com/en-us/download/details.aspx?id=41304	Windows6.1-KB2893984-x64.msu
MS13-101 (KB2887069)	http://www.microsoft.com/en-us/download/details.aspx?id=41289	Windows6.1-KB2887069-x64.msu

2 作業手順

更新プログラムの適用を行います。

2.1 更新プログラムの適用準備

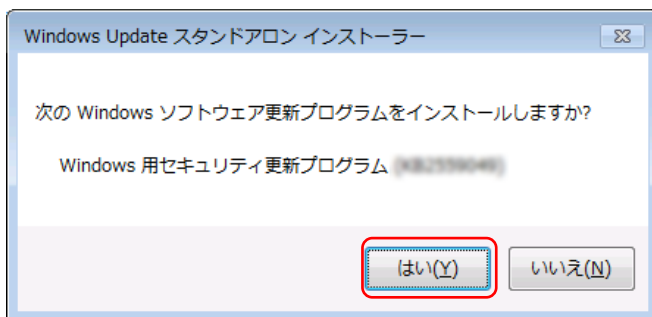
- (1) サーバーの電源を切り、ネットワークケーブルを抜きます。
【注記】サーバー本体裏側は金属部分が露出しておりますので、けがをしないように十分注意をして慎重に行ってください。HUB 側のネットワークケーブルが抜きやすいようでしたら、そちら側を抜いていただいても構いません。
- (2) サーバーの電源を入れます。
- (3) ServerManager が起動していたら終了します。

その他、起動しているアプリケーションがありましたら、すべて終了してください。

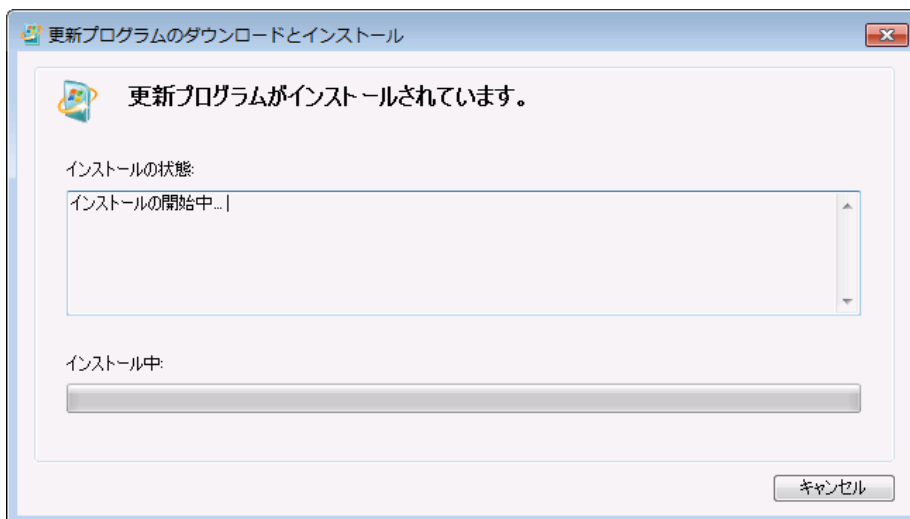
2.2 更新プログラムの適用方法

- (1) 更新プログラムをダブルクリックします。
【注記】適用前に、ServerManager など起動しているアプリケーションはすべて終了してください。

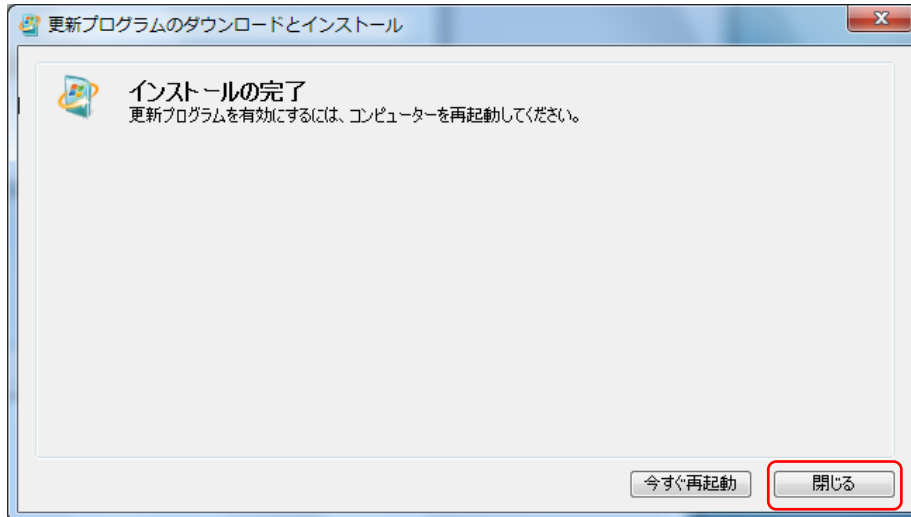
- (2) Windows Update スタンドアロン インストーラが開くので、[はい]を押します。



- (3) インストールが開始されます。



- (4) 「インストールの完了」が表示されたら、[閉じる]ボタンを押してセットアップを完了します。



【補足】1つの更新プログラムを適用するごとに再起動しても構いません。

2.3 更新プログラムの適用

2.2 更新プログラムの適用方法の手順に沿って、更新プログラムを順番に適用してください。

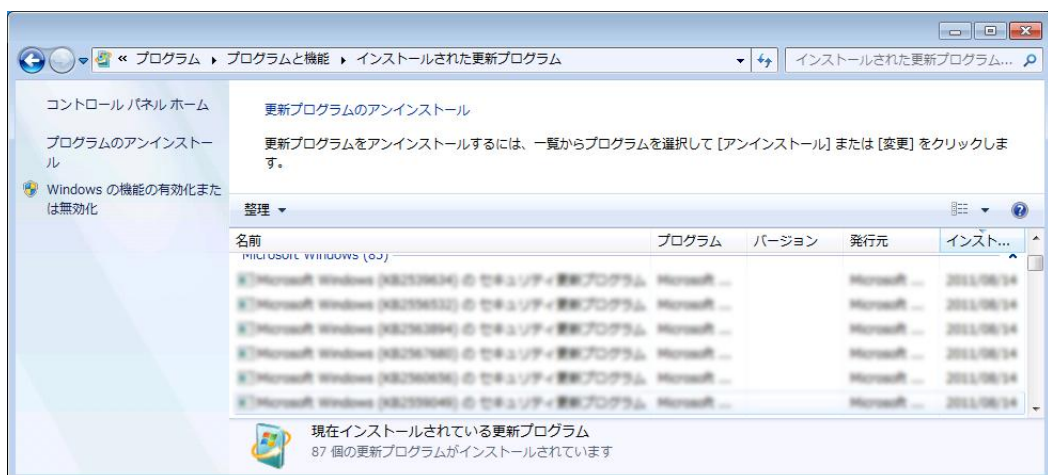
全ての更新プログラムの適用後、スタートメニューからシャットダウンを選択して Print Server を再起動してください。

以上ですべての作業は終了です。

2.4 適用の確認

次の手順で、更新プログラムの適用を確認することができます。

- (1) [スタート]メニュー→[設定]→[コントロールパネル]→[プログラムと機能]を開きます。
- (2) 画面左側の[インストールされた更新プログラムを表示]をクリックします。



リストの中に、適用した更新プログラムが表示されていることを確認してください。

2.5 作業の完了

- (1) サーバーの電源を落としてネットワークケーブルを接続します。
- (2) サーバーの電源を入れます。

3 補足情報

ウイルスに関する最新情報は、以下のページで確認できます。

マイクロソフトのセキュリティ情報

<http://www.microsoft.com/japan/technet/security/>

本件に関するお問合せは、弊社テレフォンセンターまでお願い致します。

- * テレフォンセンターの電話番号は、機械に添付しているラベル、またはカードに記載されています。
- * ご連絡の際は、ラベル、またはカードに記載されている「機種名」および「機械番号」をお知らせください。

以上