

寸法図・設置面積図

本体① ApeosPort-VII C7773 / C6673

DocuCentre-VII C7773 / C6673 PFSモデル

本体② ApeosPort-VII C5573 / C4473 / C3373 / C3372 / C2273

DocuCentre-VII C5573 / C4473 / C3373 / C3372 / C2273 PFSモデル

本体③ ApeosPort-VII C5573 / C3373 PFS-2TSモデル

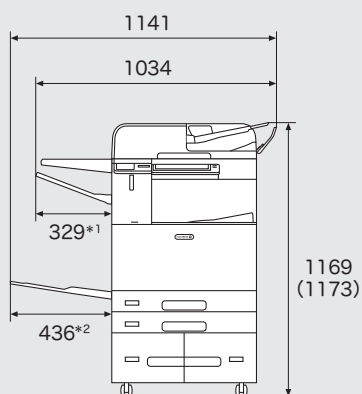
※ 搭載している自動両面原稿送り装置の種類によって本体の高さが異なります。

※ () 内の数値は、自動両面原稿送り装置のトレイを伸ばした場合の高さです。

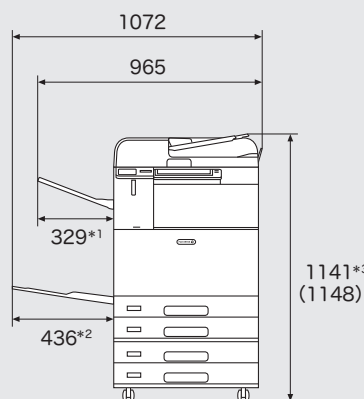
■寸法図

単位:mm

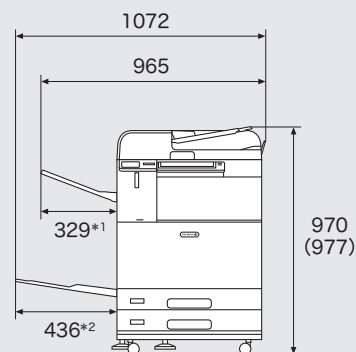
●本体①+サイドトレイ
+ウイングテーブル



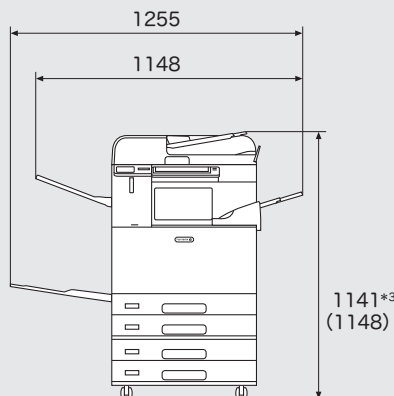
●本体②+サイドトレイ



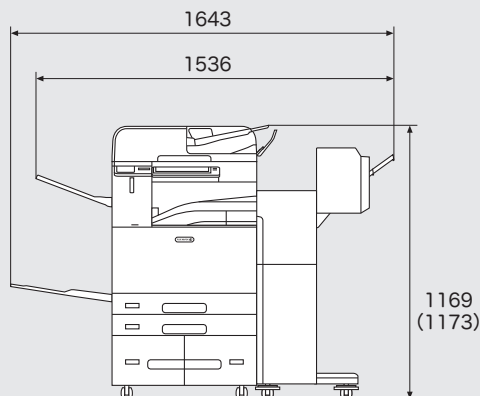
●本体③+サイドトレイ



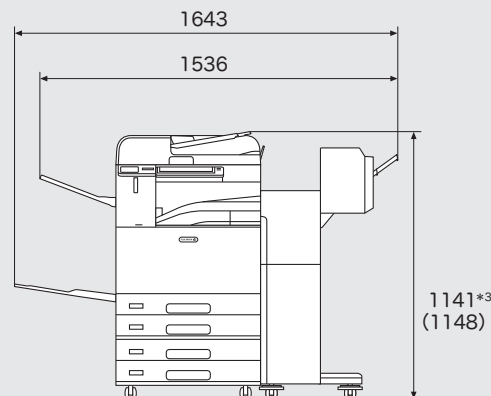
●本体②+サイドトレイ
+フィニッシャー A2



●本体①+サイドトレイ
+フィニッシャー B3
+中とじユニット



●本体②+サイドトレイ
+フィニッシャー B3
+中とじユニット



*1 : サイドトレイを伸張しない場合は 162。

*2 : 手差しトレイを伸張しない場合は 278。

*3 : Pモデルの場合は 1040。

寸法図・設置面積図

本体① ApeosPort-VII C7773 / C6673
DocuCentre-VII C7773 / C6673 PFSモデル

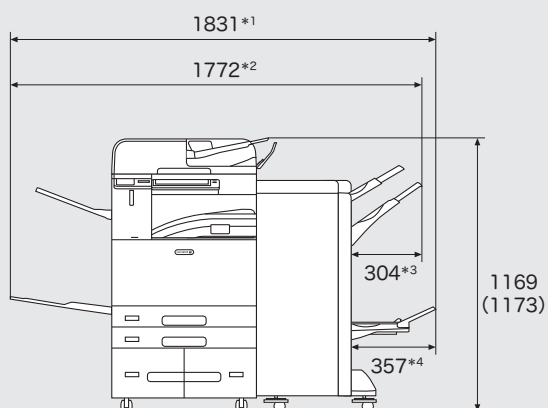
本体② ApeosPort-VII C5573 / C4473 / C3373 / C3372 / C2273
DocuCentre-VII C5573 / C4473 / C3373 / C3372 / C2273 PFSモデル

※ () 内の数値は、自動両面原稿送り装置のトレイを伸ばした場合の高さです。

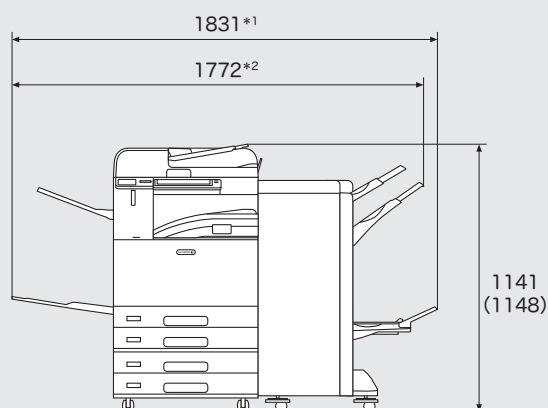
■寸法図

単位:mm

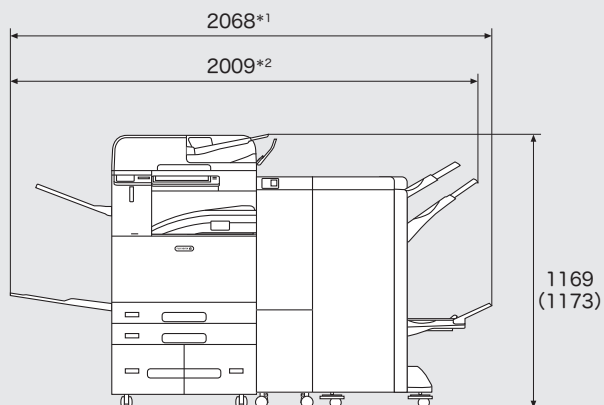
●本体①+サイドトレイ
+中とじフィニッシャー C3/ フィニッシャー C3



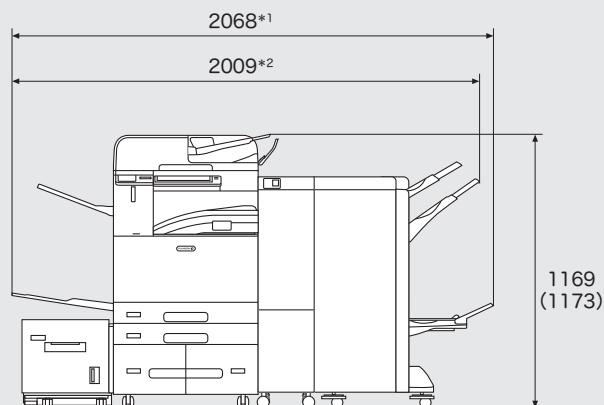
●本体②+サイドトレイ
+中とじフィニッシャー C3/ フィニッシャー C3



●本体①+サイドトレイ
+中とじフィニッシャー C3/ フィニッシャー C3
+紙折りユニット CD1



●本体①+サイドトレイ
+中とじフィニッシャー C3/ フィニッシャー C3
+紙折りユニット CD1+大容量給紙トレイ (1段)



*1 : 中とじフィニッシャー C3。

*2 : フィニッシャー C3。

*3 : フィニッシャートレイを伸ばさない場合は 212。

*4 : 製本トレイを伸ばさない場合は 259。

寸法図・設置面積図

本体① ApeosPort-VII C7773 / C6673
DocuCentre-VII C7773 / C6673 PFSモデル

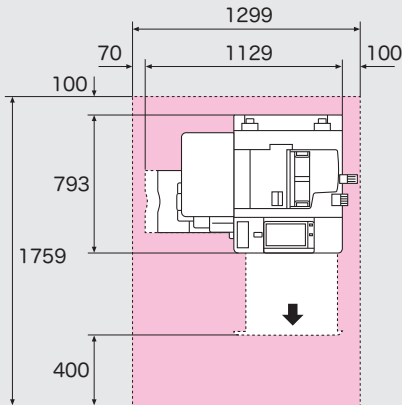
本体② ApeosPort-VII C5573 / C4473 / C3373 / C3372 / C2273
DocuCentre-VII C5573 / C4473 / C3373 / C3372 / C2273 PFSモデル

本体③ ApeosPort-VII C5573 / C3373 PFS-2TS モデル

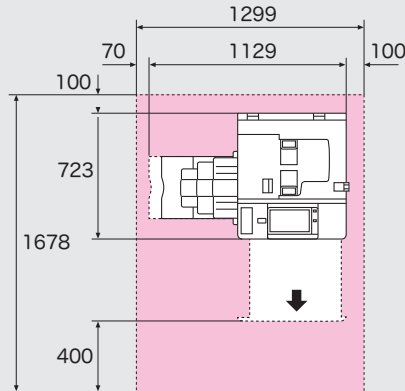
■設置面積図

単位:mm

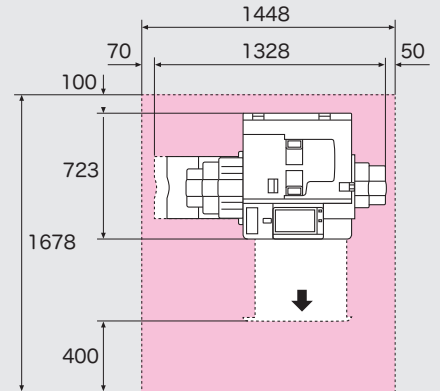
●本体①+サイドトレイ/
+ウイングテーブル



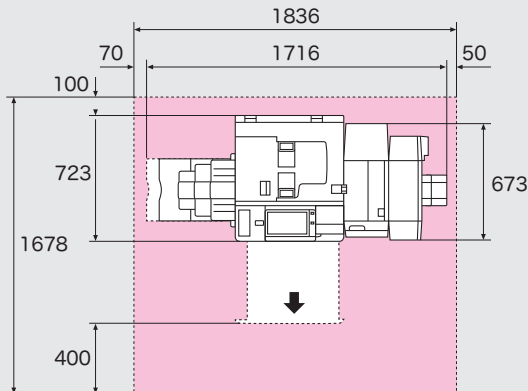
●本体②+サイドトレイ/
本体③+サイドトレイ



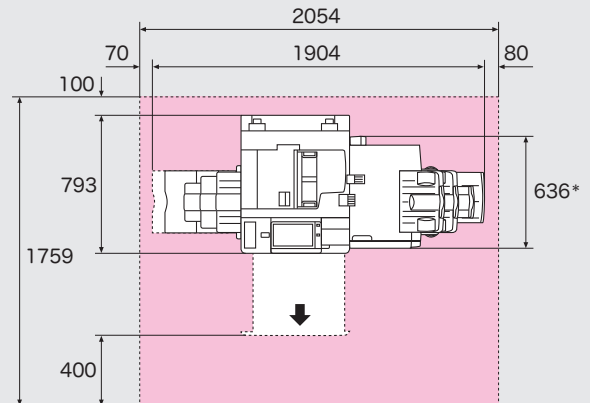
●本体②+サイドトレイ
+フィニッシャー A2



●本体②+サイドトレイ
+フィニッシャー B3+ 中とじユニット

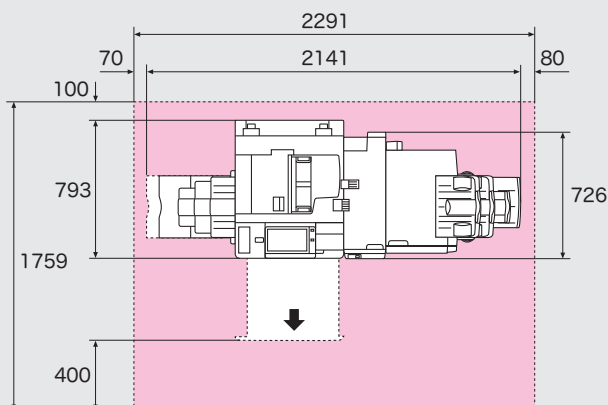


●本体①+サイドトレイ
+中とじフィニッシャー C3/ フィニッシャー C3



*:パンチユニット装着時。

●本体①+サイドトレイ
+中とじフィニッシャー C3/ フィニッシャー C3
+紙折りユニット CD1



●本体①+サイドトレイ
+中とじフィニッシャー C3/ フィニッシャー C3
+紙折りユニット CD1+大容量給紙トレイ (1段)

