

## Device Log Service

多機能複合機列印輸出の記録總計服務



不需要特殊的伺服器或應用程式！

多功能複合機的使用狀況可透過網路瀏覽器總計及檢視。  
此功能可簡化費用管理、削減整體擁有成本。

Device Log Service 是一套讓您透過網路瀏覽器總計及檢視機器使用狀況的服務。

總計結果以表格及圖表方式呈現，顏色區分讓結果一目了然，亦可列印成紙本。

可藉由篩選機器或使用者帳號來進行總計，因此還可依個人或部門來管理費用。

如欲使用本服務，您只需要一部簽署 EP-BB\* 合約的多功能複合機，以及一部可存取網際網路的電腦。

無須備有專用伺服器。此項服務有助順利減少您辦公室的整體擁有成本。

\* 由FUJIFILM Business Innovation提供的多功能複合機管理服務

## 您可輕鬆達成的效益

### 輕鬆使用

不需要特殊的設備或投入額外的心力。  
可輕鬆實現節省成本的 PDCA 循環。



### 詳盡管理

可依機器或使用者總計使用量，  
實現細微的管理。



### 節省費用 一目了然

利用表格及圖表將使用量可視化，  
提高公司內部節省成本的意識。



### 最佳配置

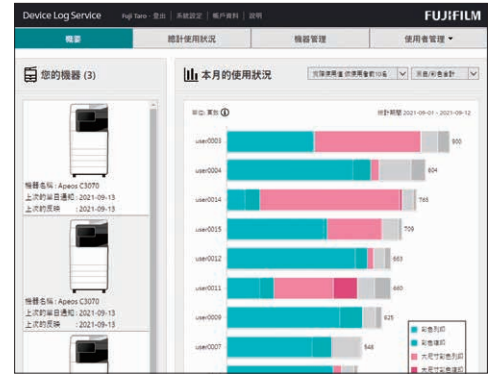
掌握各部門的使用量，  
實現機器的最佳管理與分配。



# 簡單易用的操作畫面

## 概要畫面 - 整體使用狀況總覽

在登入Device Log Service後，「概要」畫面會顯示管理機器總覽及「本月的使用狀況」。您可自畫面最上方的選單瀏覽所需功能頁面。



首頁

## 使用狀況的總計 - 登記總計樣式

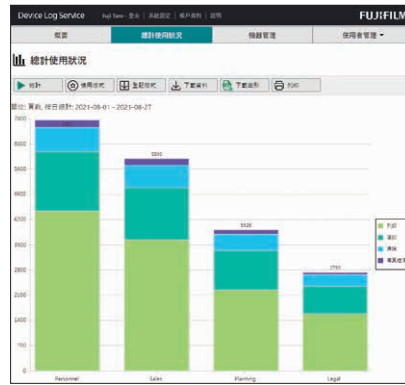
可進行各使用者或機器使用狀況的總計或下載使用狀況資訊。另外，還可以將多個使用者的使用狀況進行綜合總計。針對總計對象或項目的用途進行詳細設定，便可將總計結果圖表化。將曾經設定過的條件登記為「總計樣式」，下次起便可加以利用。若分別依彩色、黑白設定單價\*，則可換算

金額以圖表顯示。

\* 單價設定對各機型通用。

### 圖表類型

- 圓形圖
- 橫條圖/直條圖
- 折線圖
- 區域圖



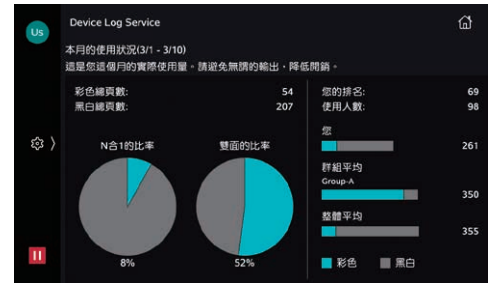
依部門總計的範例

## 確認機器的使用狀況

機器的操作面板上可顯示本月使用狀況，並可設置發送給使用者的提示訊息，例如，可顯示推薦使用雙面/2張合一列印的提示訊息等。

\* 須安裝多功能複合機連結工具程式

## 在機器的操作面板上確認使用狀況



在機器上確認使用狀況畫面

## 機器管理

提供由Device Log Service 管理的機器詳細資訊。

您可切換總覽與細節檢視，並變更總計設定。

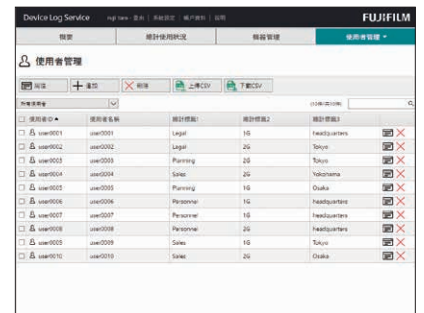


細節畫面

## 使用者管理

登記使用者最多可達10000人。也可輕鬆追加使用者或更新資料。使用者資料為CSV格式，可進行導出或登記。

此外，亦可同步處理 Azure Active Directory、LDAP伺服器的使用者資料。

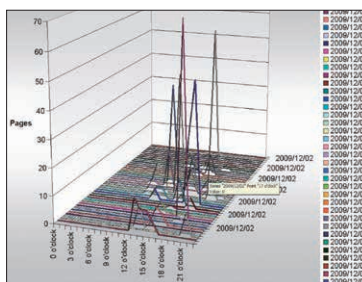


使用者管理畫面

## Job Log Analyzer\* (作業記錄分析工具)

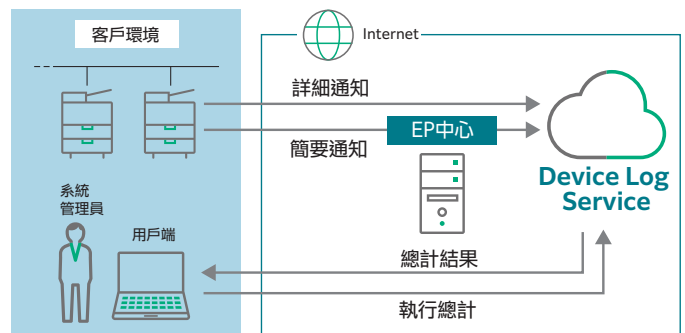
Job Log Analyzer 可對 Device Log Service 中保存的作業記錄進行總計分析，創建單獨報告，並製作更詳細的圖表。

\*Job Log Analyzer 可從Device Log Service 的說明功能表中下載。



Job Log Analyzer 畫面

## Device Log Service 的運作方式



## Device Log Service 的作業環境

### 作業環境/電腦系統

項目	內容
支援的作業系統 *1	Windows 10 Home (32位元/64位元) Windows 10 Pro (32位元/64位元) Windows 10 Enterprise (32位元/64位元) Windows 10 Education (32位元/64位元) Windows 8.1 (32位元/64位元) Windows 8.1 Pro (32位元/64位元) Windows 8.1 Enterprise (32位元/64位元)
網頁瀏覽器	Internet Explorer 11 Microsoft Edge Mozilla FireFox Google Chrome*2
聯繫的軟體	Microsoft Outlook 2019 Microsoft Outlook 2016 Microsoft Outlook 2013 Mozilla Thunderbird Internet Explorer 11

\*1：作業系統可支援下列語言：英文、繁體中文、韓文、泰文及日文。

\*2：為使用多個用戶總計功能時所建議使用的網路瀏覽器。

### Job Log Analyzer 的作業環境

項目	內容	
	64 位元版本	32 位元版本
支援的作業系統	Windows 10 Pro (64位元) Windows 10 Enterprise (64位元) Windows 10 Education (64位元)	Windows 10 Pro (32位元/64位元) Windows 10 Enterprise (32位元/64位元) Windows 10 Education (32位元/64位元) Windows 8.1 Pro Update (32位元/64位元) Windows 8.1 Pro (32位元/64位元) Windows Server 2016 Standard (64位元) Windows Server 2012 R2 Standard (64位元)
CPU	Pentium® III 1 GHz或以上	
硬碟空間	4GB以上的可用空間	
記憶體容量	256 MB 或以上	
顯示器	XGA (1024 x 768像素) 以上	
必備硬體	DVD-ROM光碟機	
必備軟體	Microsoft Excel 2019 (64位元) *1*2	Microsoft Excel 2019 (32位元) *1*2 Microsoft Excel 2016 (32位元) *1*2 Microsoft Excel 2013 (32位元) *1*2

備註：若需自訂安裝 Microsoft Excel，必須安裝 Microsoft Visual Basic for Applications。

\*1：僅支援相容機型。

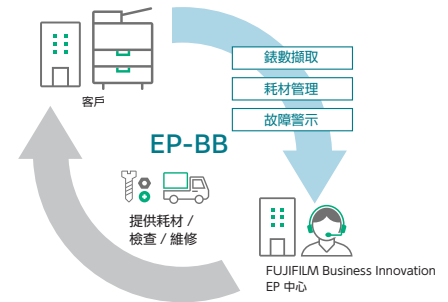
\*2：可確保在相同語言版本作業系統上的Microsoft Excel運行。

## EP-BB (企業夥伴自動服務平台)

### 維持穩定的機器運作

EP-BB 是一套安裝於多功能複合機的服務，利用寬頻網路進行設備管理工作。該服務提供意外故障和耗材用盡的即時支援，以及視客戶要求提供設備使用報告。這將有助於提升設備的使用效率。

- ※ 若要開始接收此項服務，您必須提出申請。視使用者所在地區或合約類型而定，本服務可能無法使用。如需詳細資訊，請聯絡您的業務代表。
- ※ 我們的客戶工程師將根據客戶要求，在機器裝置上進行必要的 EP-BB 設定。
- ※ 所有通訊線路收費，包括寬頻費用，均由客戶自行負擔。



fujifilm.com/fbhc

# FUJIFILM

富士膠片商業創新香港有限公司

香港鰂魚涌太古灣道12號11字樓  
電話：852-2513-2513

供應機種可能依國家/地區而有所不同。詳情請向銷售代表洽詢。

保留因技術改進而更改本冊所述之內容、機器外觀和規格參數且不另行通知的權利。

因產品改良而導致型錄中的產品規格、外觀及其他細項而有所變動時，恕不另行通知。請注意，視型錄紙張或列印墨水屬性而定，產品實際顏色可能會有所差異。

商標 FUJIFILM 與 FUJIFILM LOGO 為 FUJIFILM Corporation 的註冊商標或商標。Microsoft、Windows、Windows Server、Excel、Microsoft Edge、Internet Explorer 及 Outlook 皆為 Microsoft Corporation 在美國及/或其他國家的商標或註冊商標。Pentium 是 Intel 公司在美國及/或其他國家的商標。其他商品名稱、公司名稱一般為各公司所屬的商標、註冊商標或商標。



#### 使用安全須知

使用本產品前，請先詳細閱讀《說明手冊》中正確操作機器的方法。請使用手冊所示的充足電力與電壓。請務必裝設接地線，避免故障或短路時發生觸電危險。