

Connecting APP for Kintone

將多功能事務機與 Kintone 同步連線，
進行掃描、列印、傳真接收同步功能

* 本軟體 (Kintone Connecting APP)
需在您的 Kintone 帳戶有效授權期間內
使用。

功能概述

Connecting APP: for Kintone 是一款付費附加應用程式，可以將多功能事務機與 Kintone 同步連線，提高便利性。您可以直接從多功能事務機上傳掃描文件至 Kintone、直接從多功能事務機上選擇儲存在 Kintone 中的文件進行列印，以及自動將多功能事務機收到的傳真文件上傳至 Kintone APP。

掃描同步

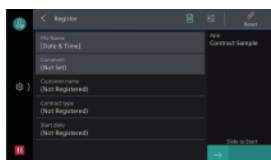
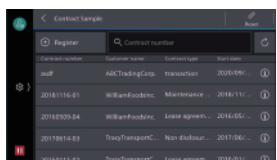
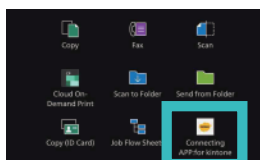
可以自動將掃描文件上傳至 Kintone APP

列印同步

可以從多功能事務機上，
選擇及列印登錄在 Kintone APP 中的文件

傳真接收同步

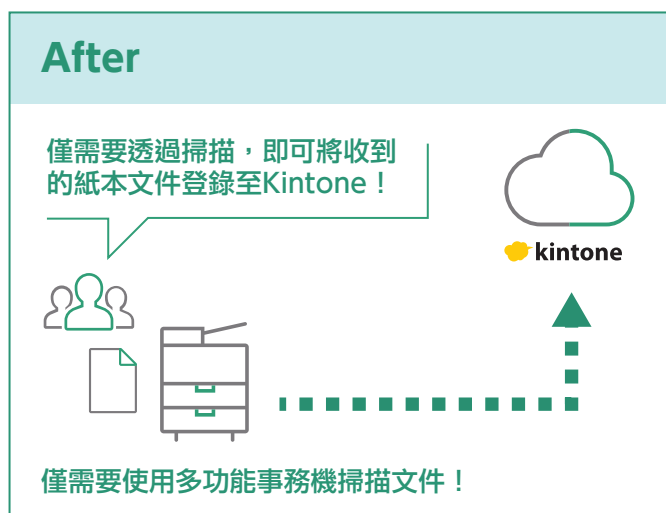
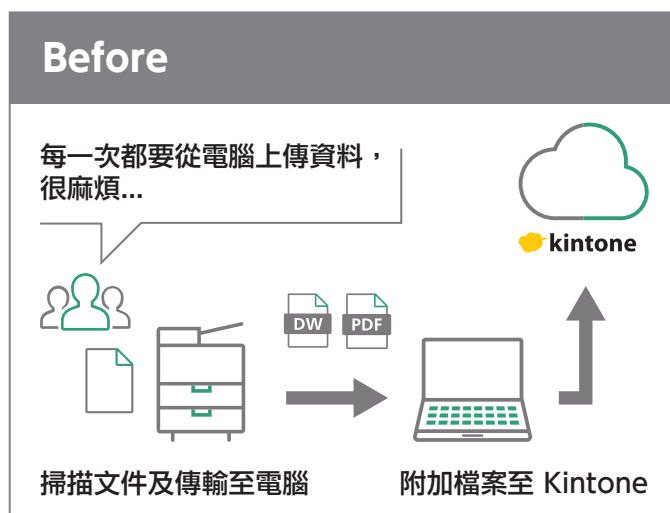
可以自動將收到的傳真文件上傳至 kintone APP



自動掃描同步功能：將掃描的紙本文件上傳至 Kintone

本功能可解決您下述問題：

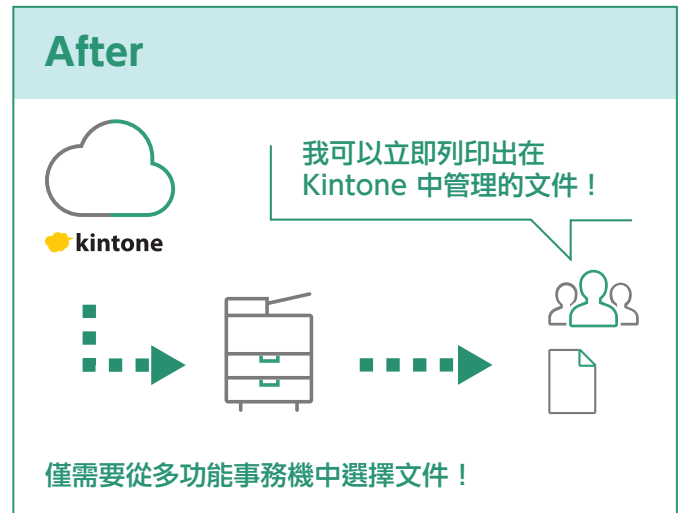
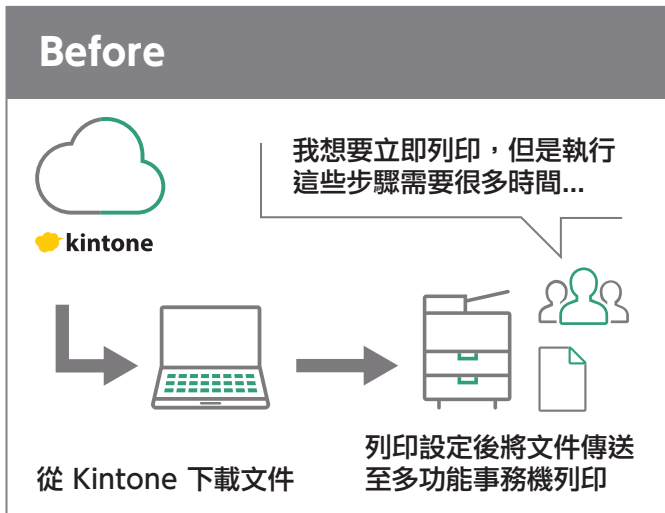
- 透過多功能事務機、電腦，將檔案上傳至 kintone 的過程很繁瑣，很難將客戶傳送的紙本文件數位化。
- 由於手動工作的效率極低，僅能累積紙本文件，而非定期數位化和管理。



列印同步功能：直接列印儲存在 Kintone 中的文件

讓您不再被以下的問題困擾：

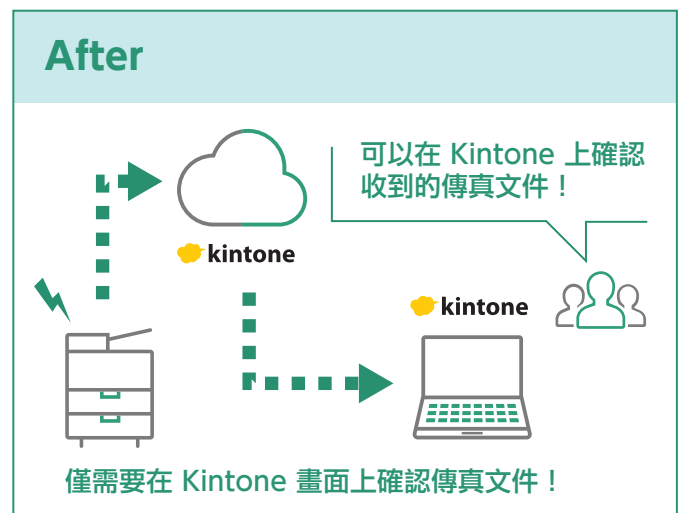
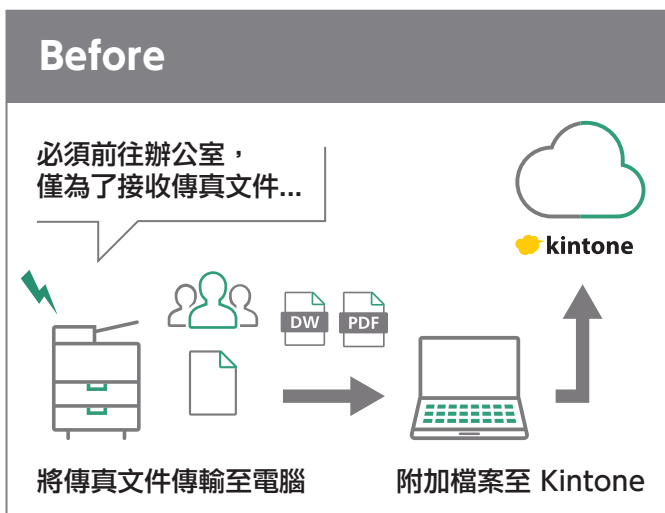
- 光是印出儲存在Kintone 中的檔案就要經過許多步驟：啟動電腦、啟動 Kintone、下載檔案，然後進行列印設定...
- 急著外出拜訪客戶，卻無法立刻印出儲存在Kintone的文件，必須先啟動電腦，並重複上述步驟



傳真同步功能：自動將多功能事務機收到的傳真文件上傳至 Kintone

您可以解決下述問題：

- 必須前往辦公室才能接收傳真文件。
- 在多功能事務機上掃描收到的文件，將文件傳輸至電腦，然後上傳至 Kintone，程序很麻煩。



FUJIFILM

更多關於產品規格的詳細資訊，請聯繫我們：

台灣富士軟片資訊股份有限公司

FUJIFILM Business Innovation Taiwan Co., Ltd.

營業本部地址：台北市敦化北路88號7樓
營業本部電話：(02)2731-9099

fujifilm.com/fbtw

本型錄包含獲得 Xerox Corporation 授權之 Fuji Xerox 產品。
產品經銷商為 FUJIFILM Business Innovation Corp.。

Xerox、Xerox and Design 及 Fuji Xerox and Design (含文字商標與球形設計) 為 Xerox Corporation 在日本和 / 或其他國家的註冊商標或商標。

FUJIFILM 與 FUJIFILM LOGO 為 FUJIFILM Corporation 的註冊商標或商標。

支援的型號為： *Kintone Connector 支援DMP-20 之後的機型。

Shoubu	Apeos C7070/C6570/C5570/C4570/C3570/C3070
Reiki	Apeos C6580/C7580/C8180
Shoubu Mono	Apeos 5570/4570
Marble 4	Apeos C3060/C2560/C2060
Monolith 2	Apeos 3560/3060/2560
	Apeos C5240
	ApeosPro C650/C750/C810
	Apeos 6340

此記載截至2021年4月為止的內容。 PIC-0094 TW (1511-R3)